



CITTA di MAGENTA

Assessorato alle Politiche Educative

Allegato A)

**PIANO DIRITTO ALLO STUDIO
A.S. 2020/2021**

Riepilogo dati

Popolazione Scolastica

Scuola e numero iscritti

SCUOLA DELL'INFANZIA	N. ISCRITTI		
	a.s. 2017/2018	a.s. 2018/2019	a.s. 2019/2020
SCUOLA INFANZIA RODARI - via Saffi	69	70	62
SCUOLA INFANZIA RODARI - via Caracciolo	72	67	61
SCUOLA INFANZIA FORNAROLI	70	64	60
SCUOLA INFANZIA di via Papa Giovanni Paolo II	44	47	40
SCUOLE MATERNE DI MAGENTA - plesso Giacobbe	163	156	140
SCUOLE MATERNE DI MAGENTA - plesso Fornaroli	43	40	42
SCUOLE MATERNE DI MAGENTA - sez. Primavera	19	27	30
SCUOLA INFANZIA PARITARIA "SAN GIUSEPPE LAVORATORE"	46	41	42
SCUOLA INFANZIA PARITARIA "MADRE ANNA TERZAGHI"	101	98	94
totale	627	610	571

SCUOLA PRIMARIA	N. ISCRITTI		
	a.s. 2017/2018	a.s. 2018/2019	a.s. 2019/2020
SCUOLA PRIMARIA SANTA CATERINA	438	421	421
SCUOLA PRIMARIA GIOVANNI XXIII	197	194	181
SCUOLA PRIMARIA DE AMICIS	227	228	229
SCUOLA PRIMARIA MOLLA BERETTA	101	105	113
SCUOLA PRIMARIA CARLO LORENZINI	92	85	81
SCUOLA PRIMARIA PARITARIA MADRE ANNA TERZAGHI	122	129	116
totale	1177	1162	1141

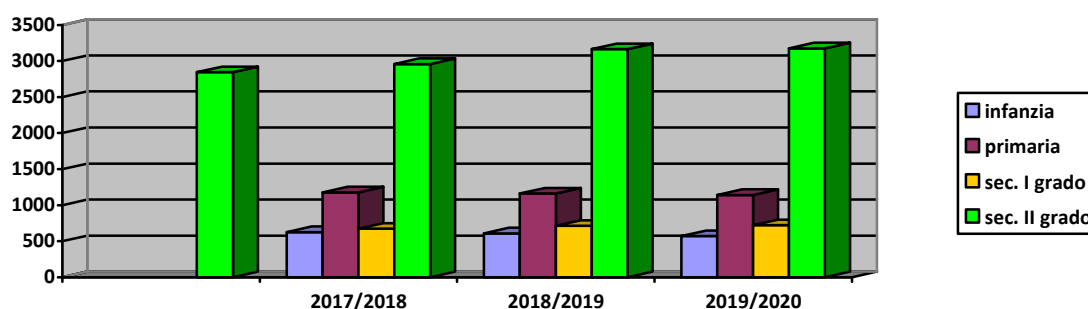
SCUOLA SECONDARIA DI PRIMO GRADO	N. ISCRITTI		
	a.s. 2017/2018	a.s. 2018/2019	a.s. 2019/2020
SCUOLA MEDIA "F. BARACCA"	342	377	386
SCUOLA MEDIA "4 GIUGNO 1859"- plesso di via Boccaccio	147	136	132
SCUOLA MEDIA "4 GIUGNO 1859"- plesso di via Isonzo	120	122	124
SCUOLA SECONDARIA I GRADO PARITARIA "MADRE ANNA TERZAGHI"	65	78	81
totale	674	713	723

SCUOLA SECONDARIA DI II GRADO	N. ISCRITTI		
	a.s. 2017/2018	a.s. 2018/2019	a.s. 2019/2020
LICEO "S. QUASIMODO"	1075	1129	1151
LICEO SCIENTIFICO "D. BRAMANTE"	937	1017	1043
ISTITUTO DI ISTRUZIONE SUPERIORE LUIGI EINAUDI	946	1018	981
totale	2958	3164	3175

CENTRO FORMAZIONE PROFESSIONALE	N. ISCRITTI A.S. 2019/2020
SEAM	207
ENAC	163
ENaip	139
ASLAM	135
totale	644

Evoluzione della Popolazione Scolastica negli anni:

	2017/2018	2018/2019	2019/2020
Scuole dell'Infanzia	627	610	571
Scuole Primarie	1177	1162	1141
Scuole Secondarie di I grado	674	713	723
Scuole Secondarie di II grado	2958	3164	3175



Alunni stranieri e alunni non residenti sul totale degli iscritti

Scuola d'infanzia	n. iscritti	n. stranieri	n. non residenti
a.s. 2017/2018	627	92	87
a.s. 2018/2019	610	93	89
a.s. 2019/2020	571	75	73
Scuola primaria	n. iscritti	n. stranieri	n. non residenti
a.s. 2017/2018	1177	212	184
a.s. 2018/2019	1162	229	185
a.s. 2019/2020	1141	237	176
Scuola secondaria I grado	n. iscritti	n. stranieri	n. non residenti
a.s. 2017/2018	674	94	107
a.s. 2018/2019	713	105	120
a.s. 2019/2020	723	123	112
Scuola secondaria II grado	n. iscritti	n. stranieri	n. non residenti
a.s. 2017/2018	2958	231	2196
a.s. 2018/2019	3164	289	2495
a.s. 2019/2020	3175	283	2521
Centro Formazione Professionale	n. iscritti	n. stranieri	n. non residenti
a.s. 2019/2020	644	86	555

Popolazione minori residenti con età compresa tra 0 e 14 anni

Fascia di età	Al 31/12/2017			Al 31/12/2018			Al 31/12/2019		
	n. residenti	n. residenti stranieri	% residenti	n. residenti	n. residenti stranieri	% residenti	n. residenti	n. residenti stranieri	% residenti
0-3	747	193	25.84	554	137	24.73	532	122	22.93
3-6	788	185	23.47	805	182	22.61	807	201	24.90
7-11	1113	217	19.50	1122	210	18.72	1118	222	19.86
12-14	677	90	13.29	679	90	13.25	702	95	13.53

Servizi Accessori

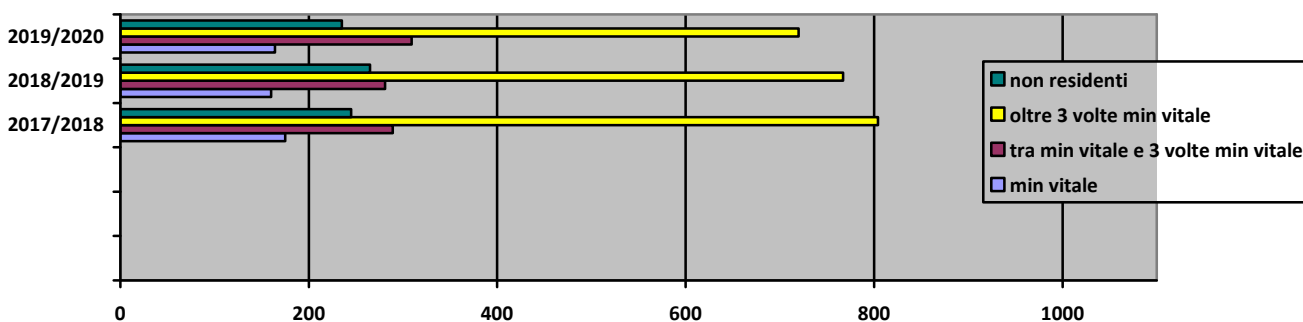
Refezione Scolastica

Numero degli iscritti alla refezione suddivisi per plessi scolastici:

SCUOLA	a.s. 2017/2018	a.s. 2018/2019	a.s. 2019/2020
scuola infanzia Fornaroli	70	63	58
scuola infanzia di via Papa Giovanni Paolo II	44	47	40
scuola infanzia Rodari - via Saffi	68	67	61
scuola infanzia Rodari - via Caracciolo	72	67	60
TOTALE SCUOLE D' INFANZIA	254	244	219
scuola primaria Santa Caterina	441	418	412
scuola primaria Giovanni XXIII	197	189	178
scuola primaria De Amicis	226	228	229
scuola primaria Lorenzini	93	82	80
scuola primaria Molla Beretta	101	105	113
scuola primaria M. Anna Terzaghi	122	129	116
TOTALE SCUOLE PRIMARIE	1180	1151	1128
scuola secondaria I grado IV Giugno 1859	16	0	0
scuola secondaria I grado M. Anna Terzaghi	63	78	81
TOTALE SECONDARIE DI PRIMO GRADO	79	78	81
TOTALE GENERALE	1513	1473	1428

Numero degli iscritti alla refezione suddivisi per tipologia di tariffa:

	a.s. 2017/2018	a.s. 2018/2019	a.s. 2019/2020
Soglia ISEE	n. utenti	n. utenti	n. utenti
Inferiore al Minimo vitale	175	160	164
Tariffa personalizzata Compreso tra minimo vitale e 3 volte min vitale	289	281	309
Oltre 3 volte minimo vitale	804	767	720
Non residenti Scuole dell'Infanzia, Primarie e Secondarie di Primo grado	245	265	235
Tot.	1513	1473	1428



Costo pasto e calcolo tariffa – anno scolastico 2020/2021

Tariffa personalizzata per servizio refezione calcolata secondo la seguente formula:

$$\frac{(Isee\ utente - \text{minimo vitale}) \times (\text{tariffa massima} - \text{tariffa minima})}{(4 \times \text{minimo vitale} - \text{minimo vitale})} + \text{tariffa minima}$$

Minimo vitale	€ 5.960,00
Isee Finale (4 * M.V.)	€ 23.840,00
Tariffa massima	€ 4,38 / pasto
Tariffa minima	€ 0,30 / pasto
Tariffa non residenti	€ 5,46 / pasto

E' previsto il 30% di sconto a partire dal terzo figlio iscritto al servizio

Modalità di pagamento a.s. 2019/2020

<i>Modalità di pagamento</i>	<i>Numero movimenti dal 01.09.2019 al 30.06.2020</i>
Punto di ricarica:	
Farmacia Comunale Nord	993
Farmacia Comunale di Pontevecchio	254
L'Angolo del Ristobar	1076
L'Edicola del Borgo	189
Ricariche web (on line sul portale)	1237
Bonifico bancario e/o c/c postale	32
Emissione ex RID:	348

Numero pasti erogati e fatturazione

Anno scolastico	n. pasti	spesa	incassi gemeaz	fatture GEMEAZ merende
2017/2018	239.487	1.423.695,50	603.816,47	8.151,80
2018/2019	235.064	1.411.365,58	528.210,37	8.166,16
2019/2020	137.480	788.479,23	296.186,08	6.733,00

Diete speciali per motivi di salute o etico-religiosi

	<i>a.s. 2017/2018</i>	<i>a.s. 2018/2019</i>	<i>a.s. 2019/2020</i>
<i>Tot.</i>	228	223	222

COMMISSIONE MENSA – anno scolastico 2019/2020

Nell'anno scolastico 2019/2020 la Commissione Mensa si è riunita il 5 dicembre 2019 con l'o.d.g.:

- 1) Nomina Presidente e Vice-Presidente Commissione Mensa
- 2) Nomina membri "assaggiatori" per l'anno scolastico 2019/2020
- 3) Comunicazione dei membri assaggiatori in merito ai sopralluoghi effettuati
- 4) Definizione dei menu a tema
- 5) Valutazione menu invernale in vigore
- 6) Varie ed eventuali

La seconda convocazione, prevista per il 5 marzo 2020, è stata sospesa.

Servizi extrascolastici

Pre-scuola - numero iscritti e plesso scolastico dove è attivato il servizio

	a.s. 2017/2018	a.s. 2018/2019	a.s. 2019/2020
Scuole Primarie (ore 7.30/8.30)	165 -Santa Caterina -Giovanni XXIII -De Amicis -Molla Beretta -Lorenzini	173 -Santa Caterina -Giovanni XXIII -De Amicis -Molla Beretta -Lorenzini	184 -Santa Caterina -Giovanni XXIII -De Amicis -Molla Beretta -Lorenzini
Scuole dell'infanzia (ore 7.30/8)	39 -Rodari via Saffi -Rodari via Caracciolo -Infanzia via Papa Giovanni Paolo II - Fornaroli	32 -Rodari via Saffi -Rodari via Caracciolo -Infanzia via Papa Giovanni Paolo II - Fornaroli	25 -Rodari via Saffi -Rodari via Caracciolo -Infanzia via Papa Giovanni Paolo II - Fornaroli

Post-scuola - numero iscritti e plesso scolastico dove è attivato il servizio

	a.s. 2017/2018	a.s. 2018/2019	a.s. 2019/2020
Primarie (ore 16.30/18)	137 -Santa Caterina -Giovanni XXIII -De Amicis -Molla Beretta	151 -Santa Caterina -Giovanni XXIII -De Amicis -Molla Beretta -Lorenzini	166 -Santa Caterina -Giovanni XXIII -De Amicis -Molla Beretta -Lorenzini
Scuole dell'infanzia (ore 17/18)	42 -Rodari via Saffi -Rodari via Caracciolo -Infanzia via Papa Giovanni Paolo II	40 -Rodari via Saffi -Rodari via Caracciolo -Infanzia via Papa Giovanni Paolo II -Fornaroli	31 -Rodari via Saffi -Rodari via Caracciolo -Infanzia via Papa Giovanni Paolo II -Fornaroli

Servizio Merenda Scuole d'Infanzia (ore 16/17)

	a.s. 2017/2018	a.s. 2018/2019	a.s. 2019/2020
Tot.	86	86	77

Trasporto

	a.s. 2017/2018	a.s. 2018/2019	a.s. 2019/2020
Primaria	39 -Santa Caterina -De Amicis -Molla Beretta -Lorenzini	39 -Santa Caterina -De Amicis -Molla Beretta	-42 -Santa Caterina -De Amicis -Molla Beretta - Lorenzini
Sec. di I grado	30 -F. Baracca -IV Giugno 1859	31 -F. Baracca -IV Giugno 1859	-41 -F. Baracca -IV Giugno 1859

Interventi a favore delle famiglie

Dote Scuola

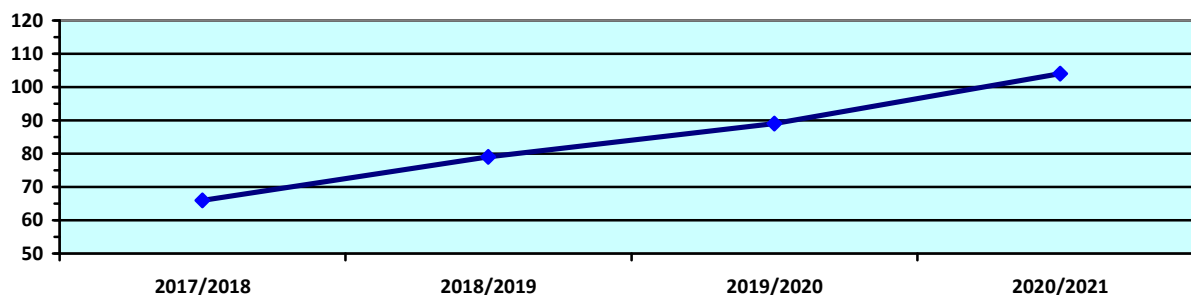
Anno	N. domande presentate
2008/2009	164
2009/2010	250
2010/2011	306
2011/2012	320
2012/2013	338
2013/2014	380
2014/2015	206
2015/2016	165
2016/2017	135
2017/2018	123
2018/2019	142
2019/2020	136
2020/2021	1 affidati al Comune

N.B. Rispetto agli anni precedenti, dall' a.s. 2014/2015 le domande riguardano la scuola secondaria di I grado e i primi due anni di scuola sec. II grado - A partire dall'a.s. 2020/2021 le domande sono state inserite on line direttamente dal cittadino

Sostegno alla frequenza

Sostegno disabili Scuole Statali (n. disabili seguiti nel corso dell'anno scolastico)

	a.s. 2017/2018	a.s. 2018/2019	a.s. 2019/2020	a.s.2020/2021
Scuole dell'Infanzia	8	8	15	14
Scuole Primarie	25	30	30	41
Scuole Secondarie di I grado	26	25	24	25
Scuole Secondarie II grado	5	9	14	15
Centri di Formazione Professionale	2	7	6	9
TOT.	66	79	89	104



Sostegno disabili Scuole Statali (n. ore settimanali di assistenza educativa complessivamente assegnate agli alunni delle scuole dell'infanzia, primarie e secondarie di I grado)

a.s. 2017/2018	a.s. 2018/2019	a.s. 2019/2020	a.s.2020/2021
490	490	561	597

Fornitura libri di testo ad alunni frequentanti la scuola primaria

Anno scolastico	Spesa sostenuta
2017/2018	€ 37.463,71
2018/2019	€ 37.183,97
2019/2020	€ 37.082,14

Centro Provinciale per l'Istruzione degli Adulti (CPIA) – sede di Magenta a.s. 2019/2020

Descrizione	Frequentanti	Corsi attivati
Alfabetizzazione	196	14
Primo periodo didattico	72	4
Secondo periodo didattico	12	1
Inglese	29	3
Informatica	28	3
TOTALE GENERALE	337	25

Sostegno economico alle Scuole dell'Infanzia Paritarie

ANNO	SCUOLA	TOTALE CONTRIBUTO	contributo per assistenza educativa alunni disabili (compreso nel totale contributo)	Contributo per inserimenti convenzionati per riduzione liste attesa graduatoria unica (compreso nel totale contributo)	N. BAMBINI ISCRITTI
2014	Associazione Scuole Materne	108.125,00	--		219 (163 residenti)
	Infanzia Madre Anna Terzaghi	54.036,00	13.086,00		117 (78 residenti)
	Infanzia San Giuseppe Lavoratore	18.125,00	--		49 (25 residenti)
2015	Associazione Scuole Materne	116.475,00	6.750,00		186 (141 residenti)
	Infanzia Madre Anna Terzaghi	48.570,00	8.457,20		110 (76 residenti)
	Infanzia San Giuseppe Lavoratore	18.250,00	--		49 (26 residenti)

2016	Associazione Scuole Materne	121.528,24	11.778,24		202 (153 residenti)
	Infanzia Madre Anna Terzaghi	37.678,72	2.503,72		99 (67 residenti)
	Infanzia San Giuseppe Lavoratore	19.300,00	--		47 (28 residenti)
2017	Associazione Scuole Materne	118.100,00	6.750,00		211 (166 residenti)
	Infanzia Madre Anna Terzaghi	41.000,00	6.750,00		96 (66 residenti)
	Infanzia San Giuseppe Lavoratore	22.650,00	--		51 (34 residenti)
2018	Associazione Scuole Materne	129.452,50	13.700,00		225 (181 residenti)
	Infanzia Madre Anna Terzaghi	48.170,00	6.850,00		101 (72 residenti)
	Infanzia San Giuseppe Lavoratore	25.127,50	--		46 (32 residenti)
2019	Associazione Scuole Materne	154.678,08	13.700,00		223 (185 residenti)
	Infanzia Madre Anna Terzaghi	56.504,80	6.850,00		98 (68 residenti)
	Infanzia San Giuseppe Lavoratore	24.841,10			41 (27 residenti)
2020	Associazione Scuole Materne	157.014,25 *18.160,00	13.700,00	3.000,00	212 (179 residenti)
	Infanzia Madre Anna Terzaghi	50.935,16 * 9.806,00	=	900,00	94 (70 residenti)
	Infanzia San Giuseppe Lavoratore	26.626,37 *3.034,00	=	1.000,00	42 (29 residenti)

*Contributo straordinario a seguito emergenza epidemiologica da Covid-19